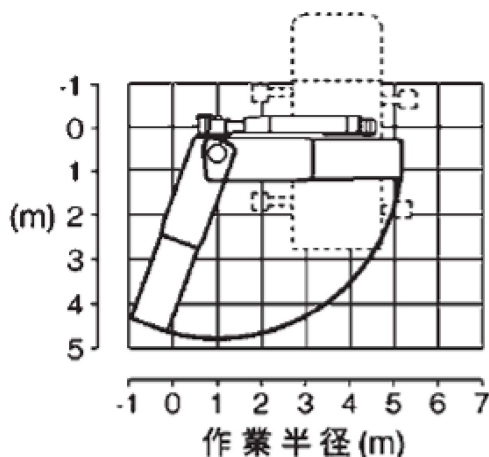
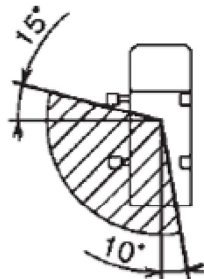


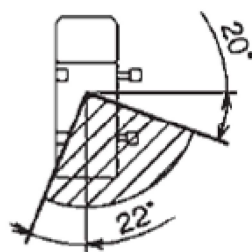
### デッキ部作業範囲図



### アウトリガ左最大張出

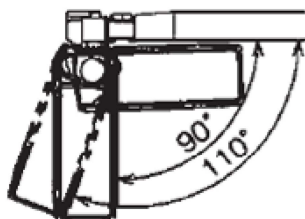


### アウトリガ右最大張出

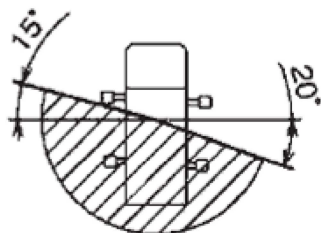


### デッキ旋回範囲図

(作業範囲はブームとデッキが90度の時を示す)



### アウトリガ両側最大張出



- ※この作業範囲はブームのたわみは考慮されておられません。
- ※作業範囲は水平堅土上におけるものです。
- ※アウトリガの張出状態によって作業領域が異なります。