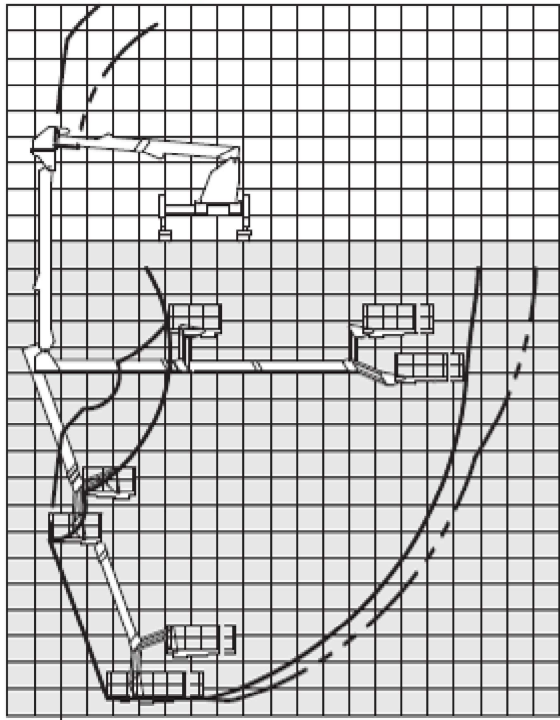


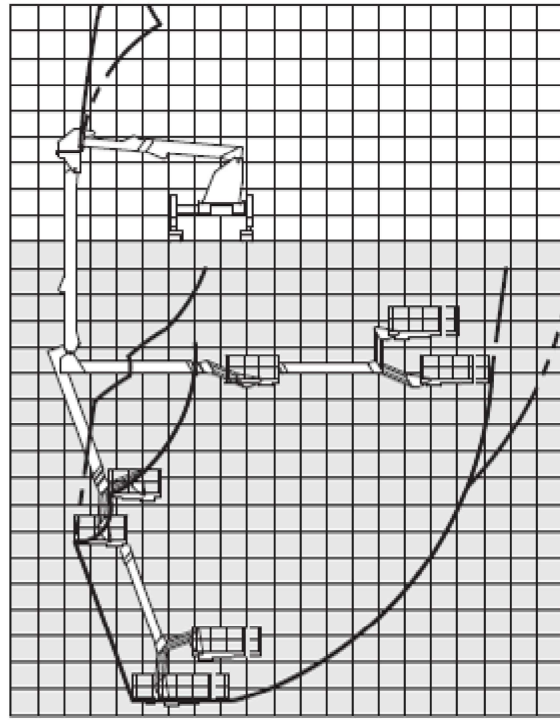
下作業

アウトリガ最大張出



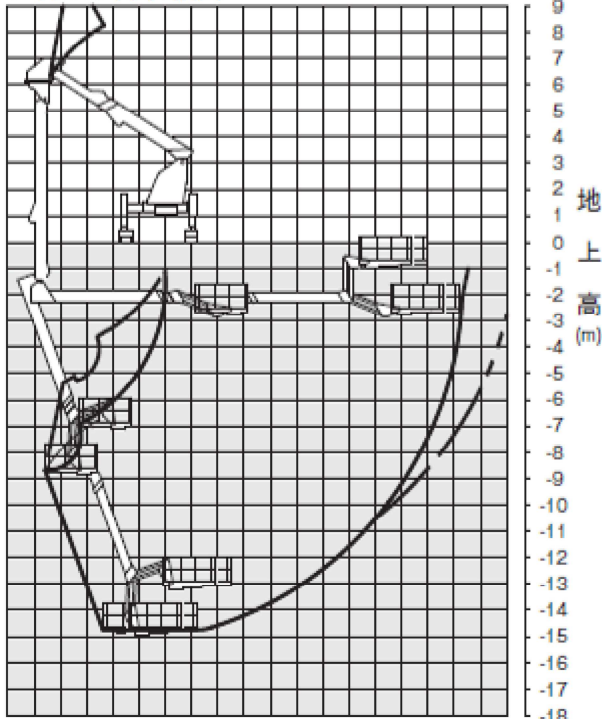
作業半径 (m)

アウトリガ中間2張出



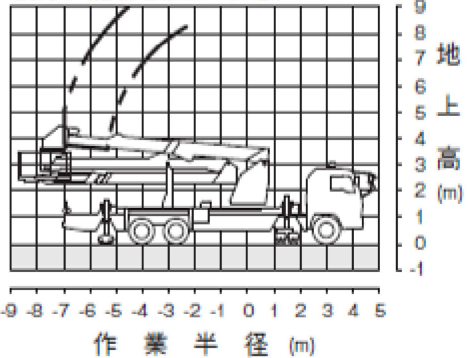
作業半径 (m)

アウトリガ中間1張出



作業半径 (m)

後方性能(展開途中状態)



アウトリガ張出状態により旋回可能範囲が異なります。
 アウトリガ張出状態と旋回可能範囲の例を下図に示します。
 ・緑色はアウトリガ最大張出
 ・薄緑色はアウトリガ中間1、2張出
 ・黒色は後方性能の旋回可能範囲を表しています。

