

全旋回トンネル点検車

リフトラ12m

AT-120SRM

デッキ最大地上高

11.9m

デッキ積載荷重

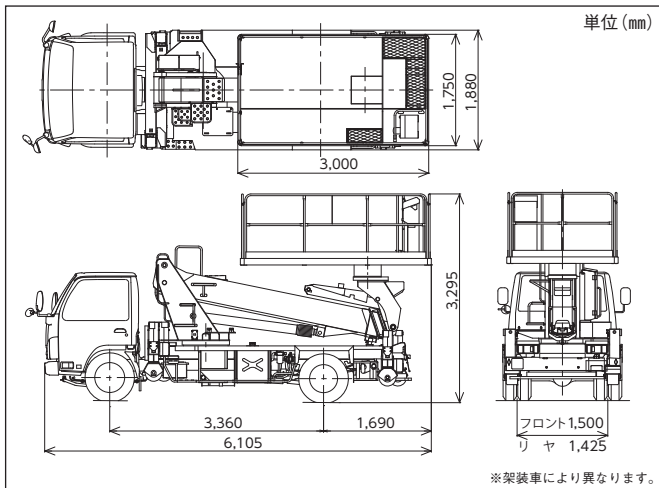
1000kg

デッキ寸法(幅×長さ×手すり高さ[外寸])

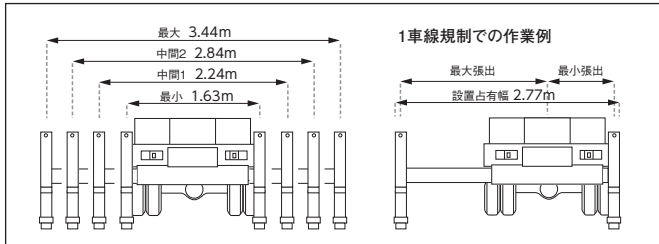
1.75×3.0×1.01m



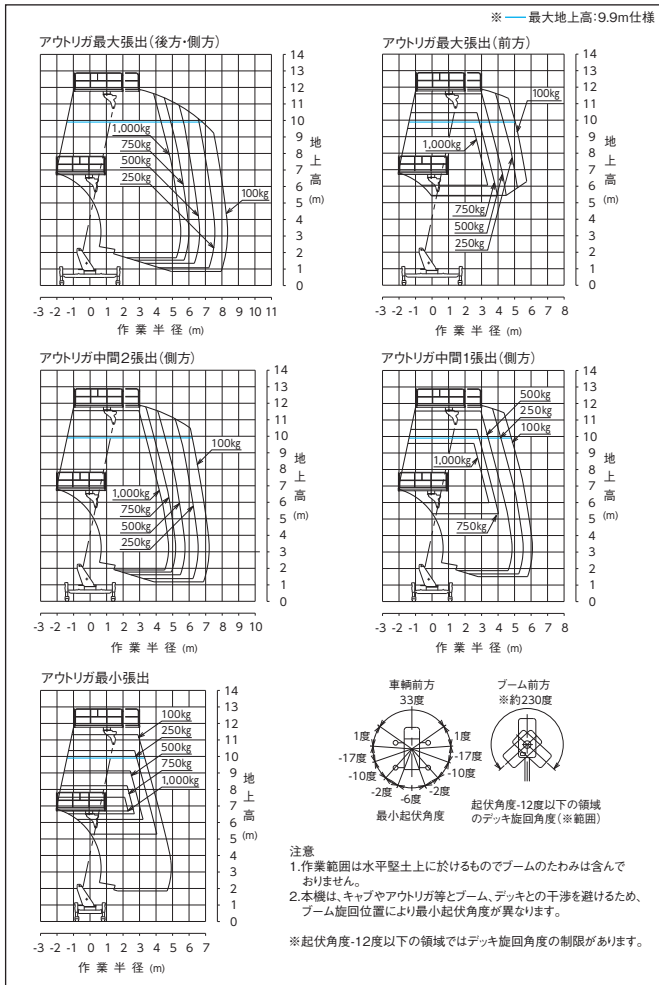
■ 外形図



■ アウトリガ



■ 作業範囲図



■ 主要諸元 商品コード: RZLT120T

型式	AT-120SRM	
デッキ	積載荷重	1,000kg
	最大地上高	11.9m(9.9m※最大地上高:9.9m仕様)
	最大作業半径	8.3m(100kg積載時)
	外寸法	1.75m×3.0m×1.01m(幅×長さ×手すり高さ)
デッキ装置	旋回角度/速度	360度連続/1.0min ⁻¹ {rpm}
	自動水平装置	複動油圧シリンダ起伏シリンダ連動式
ブーム	旋回装置	油圧モータ駆動ウォーム歯車減速式、ボールベアリング式
	起伏角度/上げ速度	-17度~78度/43s
	長さ	3.715m~8.885m
	伸ばし速度	5.17m/35s
ブーム	旋回角度/速度	360度連続/1.0min ⁻¹ {rpm}
	形式	3段油圧同時伸縮式、箱形断面溶接構造
	起伏装置	複動油圧シリンダ直押し式
伸縮装置	伸縮装置	複動油圧シリンダ直押し式及びワイヤロープ式
	旋回装置	油圧モータ駆動ウォーム歯車減速式、ボールベアリング式
アウトリガ	全油圧式H型、ゴムソリッドタイヤ付、箱形断面溶接構造、スライド・ジャッキ各個操作装置付	
	張出幅	1.63m/2.24m/2.84m/3.44m
作業状態走行速度	2km/h以下	
油圧ポンプ	ギヤポンプ	
作動油タンク容量	約90L	
操作装置	デッキ部	デッキ垂直・水平移動、ブーム旋回、ブーム伸縮、ブーム起伏、デッキ旋回、アクセル、緊急停止、自動格納、非常用ポンプ、デッキ水平調整、音量調整、エンジン始動、インターホン [AMC限界、緊急停止、モーメント表示、AMC電源、AMC異常、ブーム格納位置、デッキ格納位置の各モニタ]
	旋回台部	ブーム旋回、ブーム伸縮、ブーム起伏、デッキ旋回、デッキ水平調整、自動格納、アクセル、非常用ポンプ、緊急停止、非常スイッチ [デッキ旋回角度、ブーム長さ、ブーム旋回角度、ブーム起伏角度、アウトリガ張出幅、作業半径、緊急停止、AMC限界・異常の各モニタ]
	キャリヤ部	エンジン始動、アクセル、アウトリガ張出・格納、インターホン [車体傾斜警報ランプ、アウトリガ張出モニタ]
制御装置	起伏速度制御装置、旋回速度制御装置、デッキ・ブーム自動格納装置、オートアクセル装置(レバー操作に連動)	
安全装置	過負荷防止装置(AMC)、音声警報装置、車両・ブーム干渉防止装置、ブーム・デッキ干渉防止装置、フットスイッチ(デッキ部)、操作ボックスガード、操作レバーガード、非常用ポンプ、緊急停止装置(表示灯付)、ジャッキインタロック装置、ブームインタロック装置、アウトリガインジケータ、油圧シリンダロック装置、油圧安全弁、水準器、車両ブレーキロック装置	
標準装備	積算計(アワメータ)	
標準付属品	ローラジャッキ用盤木、タイヤ歯止め	
架装対象車	3.0t車クラス	



商品問合せNo S-2382
P210415-0001

E-mailでのお問合せ nikken@rental.co.jp



この商品の使用に際しては取扱説明書を必ずお読みください。
内容は予告なしに変更する場合がありますので詳細は最寄りの営業所にお問合せください。
商品の外観・仕様は年式や型式により多少異なる場合があります。
・当営業所に在庫が無い場合には、有料にて他営業所から取り寄せます。



ますます便利に!
クレジットカードがご利用いただけます。

ホームページは
こちらから



■お客様窓口