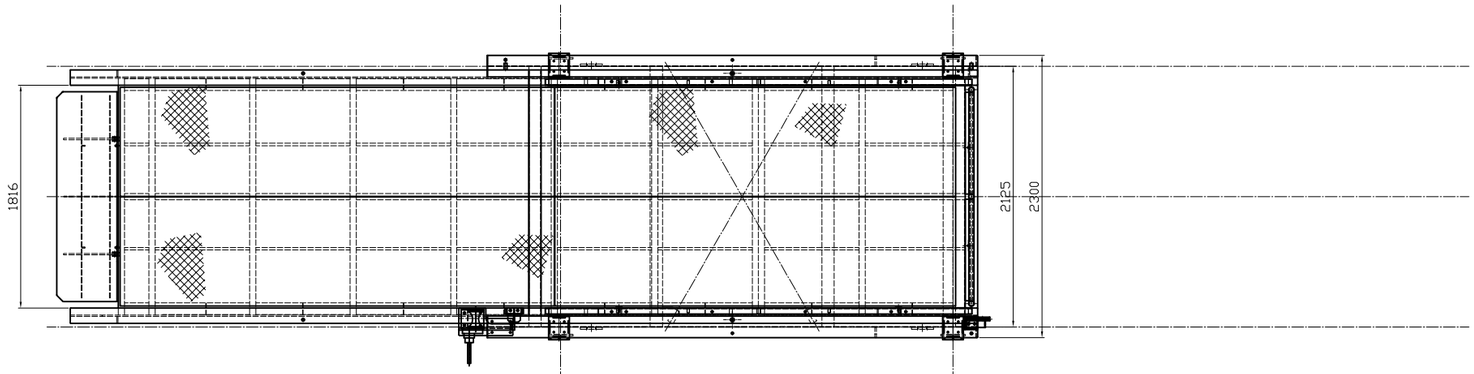

引き込み時平面

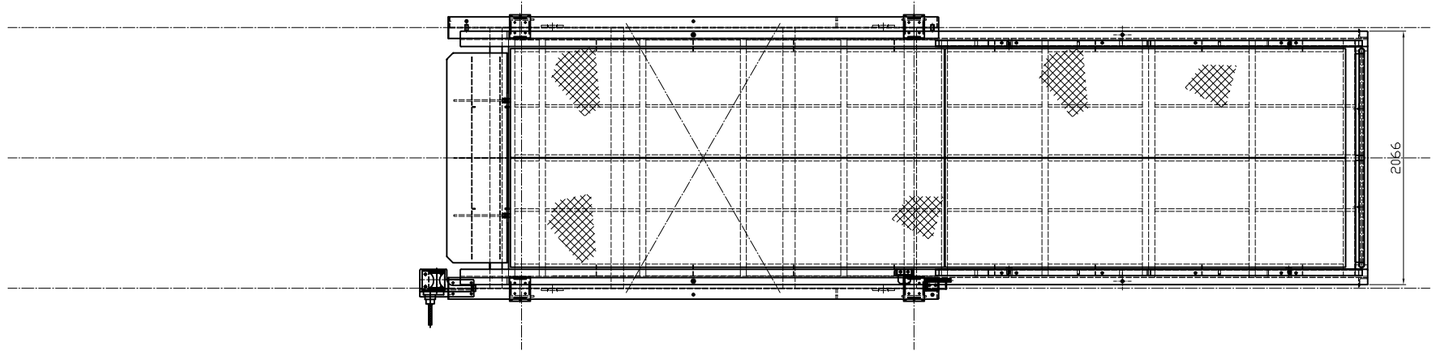

張り出し時平面

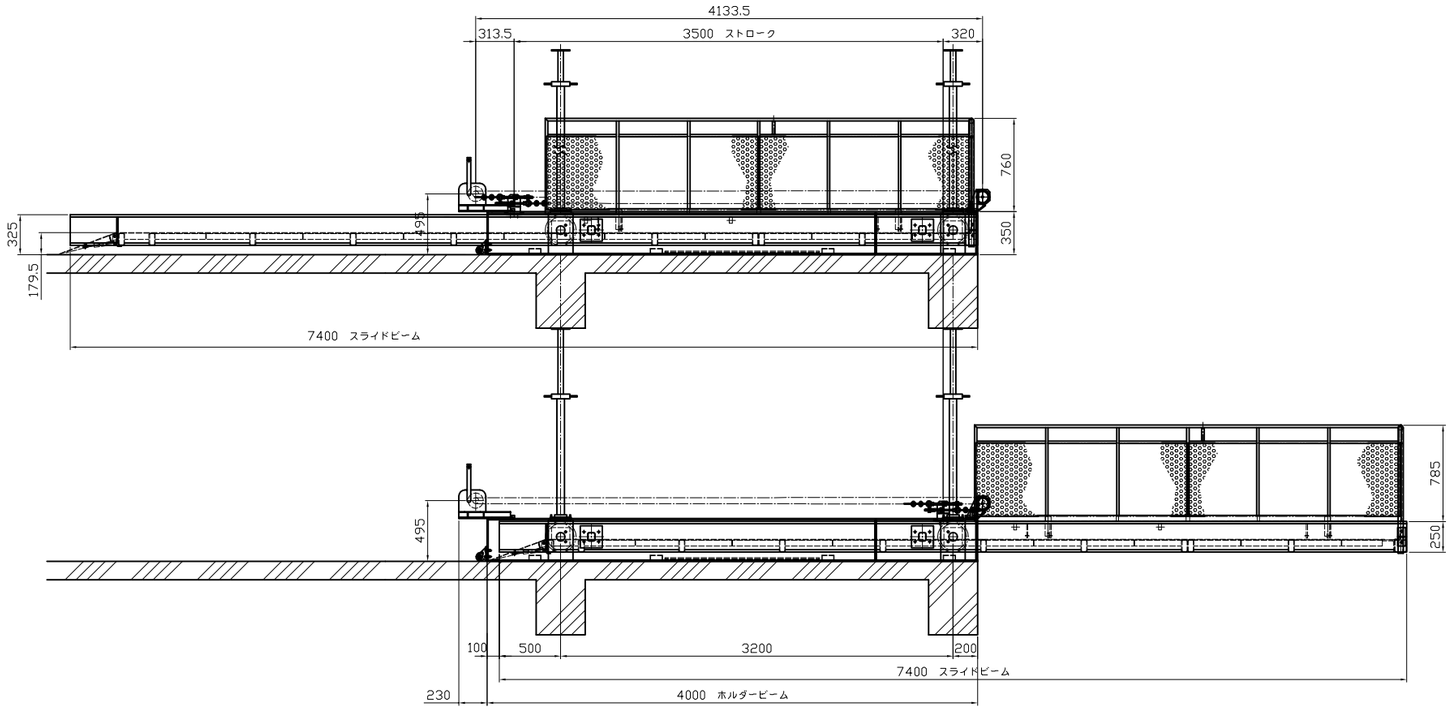

引き込み時正面

張り出し時正面

第３角法

3 RD ANGLE PROJECTION

特記なきねじの等級 2級
THREAD CLASS 2(JIS).
UNLESS OTHERWISE SPECIFIED

指示なき寸法の普通許容差 UNLESS OTHERWISE SPECIFIED					
一般寸法 GENERAL DIMENSION			アラサ ROUGHNESS		
寸法 DIMENSION mm		許容差 TOL. mm	記号 SYMBOLS	Ra (μm)	λc (mm)
0.5 以上	6以下	±0.1	▽▽▽▽	0.2以下	0.8
6を こえ	30以下	±0.2	▽▽▽	1.6以下	0.8
30を こえ	120以下	±0.3	▽▽	6.3以下	2.5
120を こえ	315以下	±0.5	▽	25以下	2.5
315を こえ	1000以下	±0.8	～	100以下	2.5
1000を こえ	2000以下	±1.2			
2000を こえ	4000以下	±1.5			

角度 ANGLE		
短辺の長さ LENGTH mm	角度許容差 TOL. 角度θ(度,分)	直角度S(mm)(100mmにつき)
10以下	±1°	±1.5
10を こえ 50以下	±30′	±0.9
50を こえ 120以下	±20′	±0.6
120を こえ 400以下	±10′	±0.3

短辺の長さ
θ
S
100
直角度

注:「短辺の長さ」とは「角度がある角をはさむ短い方の一辺の長さ」をいう

ドリル穴の公差 DRILL HOLES	
寸法 DIMENSION mm	許容差 TOL. mm
0.5 以上 6以下	0～+0.2
6を こえ 30以下	0～+0.4
30を こえ 63以下	0～+0.6
63を こえ 125以下	0～+0.8

No.	部品	材質	数量	重量	備考
3					
2					
1					

No.	履歴	日付	担当	照査	No.	履歴	日付	担当	照査
5					6				
2					5				
1					4				

照査		企業名/工事名
担当	笠原	図名 K.S スカイプラットホーム/全体図(2)
製図	笠原	
日付	2007.01.29	図番 KS-2-G02 / 尺度 1/50
製番	28818-018	

KAJIMA MECHATRO ENGINEERING CO.,LTD