

仕様など
詳細はコチラから



ハンドタンパー バッテリー式

ROBEL製

FOR RENT

■作業環境の改善

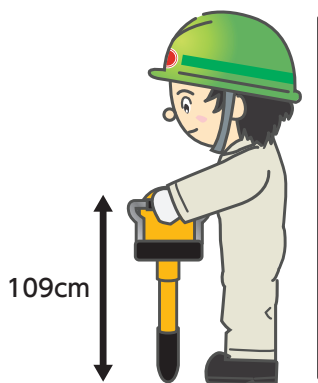
(排ガス・騒音)

■メンテナンスの軽減

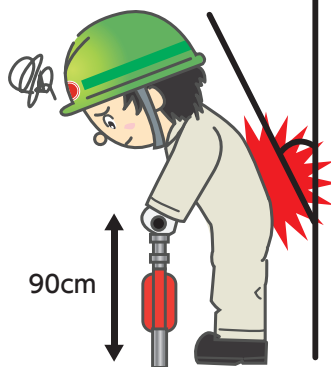
■コードレス化

■作業姿勢の改善

タンパー使用状況比較イメージ




ハンドタンパー
バッテリー式



他のタンパー

■部材一覧



- ① ハンドタンパー
(本体+バッテリー+充電器がセット)
- ② バッテリー
(30分以上使用時で1台追加)
- ③ 充電器
- ④ 運搬用バック

■仕様

本体

メーカー	ROBEL
商品コード	TBTHT
最大出力	約1.3kW
寸法	1090mm×510mm×410mm
重量	25kg (バッテリー装着時)
動作環境 (適正温度)	作業 -20~50℃ 運搬 -20~60℃ 保管 -20~60℃


0℃以下の環境で24時間以上保管した場合は、機械を使用する前に温める必要があります。

追加バッテリー


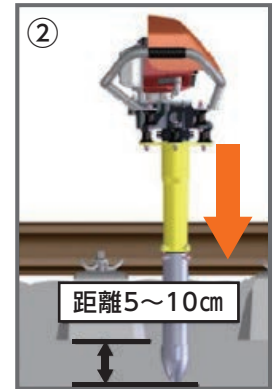
メーカー	ROBEL
商品コード	BLL4333
EDP番号	7806800001
寸法	325mm×140mm×150mm
重量	5.6kg
電圧	43.2V

バッテリーが必要な場合は、バッテリーのみ追加でレンタル可能です。

■タンピング作業



タンピングツールブレードの先端が、マクラギ底部より5~10cm深い位置に達するまでバラストに差し込む。



マクラギ下部のバラストを突き固めるため、ハンドタンパーをオペレーター側に傾ける。

■充電操作

充電器を電源に接続後、充電開始。



▲バッテリー充電時イメージ

充電時間	約3~4時間
温度範囲	20~45℃

